

ADEXE

取扱説明書・保証書

ご使用のまえに

このたびはADEXEをお買い求めいただき、誠にありがとうございます。
本永くご愛用いただくため、本取扱説明書をよくお読みのうえご使用ください。
なお本書は保証期間が過ぎてもお手元に保管いただき、必要に応じてご覧ください。
(保証書の再発行はいたしませんので、紛失などされぬよう大切に保管ください)
また、ご不明点がございましたら下記カスタマーサポートまでお問い合わせください。

【お問い合わせ先】 **ボーディングバス カスタマーサポート**
[営業時間：土日祝祭日を除く 10:00~18:00]
電話番号：0120-354-141 FAX 番号：03-5623-9253 URL：https://adexe.jp/

安全にお使いいただくために 必ずお読みください

ご使用者や他の方への危害および財産の損害を未然に防止するため、次の表示の説明につきましては必ずお守りください。

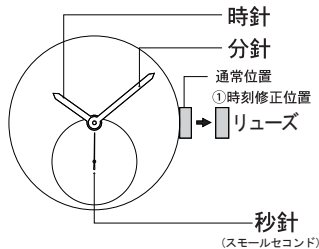
警告 重傷を負うなどの重大な危険性が想定されることを示します。 **注意** 軽傷を負う危険性や物質的損害の可能性が想定されることを示します。

警告 よくお読みの上、必ずお守りください

- 商品分解、改造はしないでください。また、本体から電池を取り出さないでください。
- ストラップのピンが飛び出してしまった場合や、時計本体ならびにメタルブレスが腐食等により鋭利になってしまっている場合は使用を中止し、お買い上げ店舗またはカスタマーサポートへご相談ください。
- 時計本体やストラップ等が原因でアレルギーやかぶれなどが発症した場合はただちに使用を中止し医師へご相談ください。
- バンド着脱の際に中留などで爪を傷つける恐れがありますので、十分ご注意ください。
- 乳幼児の手の届くところに時計を置かないでください。
 - 万一、誤飲した場合は身体に害があるため、ただちに医師へご相談ください。
- 幼児を抱かれるときはケガや事故などに十分ご注意ください。(あらかじめ時計をはずすなど)
- 激しい運動や作業等を行うときの着用は、ケガや事故などにご注意ください。また床に落とすなどの激しいショックを与えないでください。(時計本体・ストラップの損傷だけでなく、機能や性能に異常が生じる場合がございます)
- サウナなどの高温の場所では、やけどの恐れがあるため絶対に使用しないでください。

【操作方法】

スモールセコンドモデル

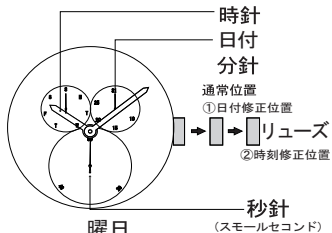


時刻の合わせ方

- 秒針が12時の位置でリユーズを①まで引き出します。
- リユーズを回して時刻を合わせます。
- 分針は正しい時刻より4~5分進めてから逆に戻して合わせてください。
- 時報と同時にリユーズを元の位置に押し戻します。
- 時刻合わせは電話の時報サービス【TEL117】が便利です。

【操作方法】

マルチファンクションモデル



時刻と曜日の合わせ方

- 秒針が12時の位置でリユーズを②まで引き出します。
- リユーズを回し、はじめに曜日を合わせます。次に時刻を合わせます。このとき、午前・午後が正しいことを確認します。また分針は正しい時刻より4~5分進めてから逆に戻して合わせてください。(日中に曜日が切り替わる場合は、時刻を12時間進めてください)
- 時報と同時にリユーズを元の位置に押し戻します。
- 時刻合わせは電話の時報サービス【TEL117】が便利です。

日付の合わせ方

- リユーズを①まで引き出します。
- リユーズを反時計回りに回して日付を合わせます。
- リユーズを元の位置に押し戻します。

※ 日付合わせは午後10時から午前2時の間には行わないようにしてください。

【防水性能について】

- ADEXEは日常生活防水の時計です。
- 時計の裏ぶたには、水分の浸透を防ぐためのパッキンが入っています。パッキンは消耗品で、使用期間により劣化(硬化)し、防水性能が低下します。電池交換の際は、合わせてパッキンの交換もおすすめいたします。
- 外気と時計内の温度差により、結露(くもり)が生じることがあります。くもりが一時的な場合は問題ありません。万一長時間消えない場合は、お早めにお買い上げ店舗またはカスタマーサポートへご相談ください。
- 水中でのリユーズの操作は絶対しないでください。そこから浸水し故障の原因となります。
- 【使用電池・電池寿命について】
 - お買い上げ時の電池は、モニター電池(工場出荷時に組み込まれる検査用電池)です。お買い上げ後、使用期間に関係なく電池の電圧が低下することがあります。なおモニター電池は本体価格に含まれておりません。保証期間内でも有償となります。あらかじめご了承ください。なお新しい電池に交換後は、通常のご使用で約2年となります。
- 【温度について】
 - 極端な高温/低温、直射日光があたる場所では機能の低下が生じ、遅れや停止するなどの症状がでる場合があります。常温(5℃~35℃)から大きく外れた環境下での使用はおやめください。

【ストラップについて】

- ストラップは肌に直接触れています。本永くご愛用いただくためにも、こまめなお手入れが必要です。また時計は着用した状態で、手首とストラップの間に指が一本人程度の余裕を持たせ、通気性の良い状態でご使用ください。
- メタルブレス ※メタルブレスのサイズ調整は、お買い上げ店舗またはお近くの時計専門店へ依頼ください。
- 水や汗、汚れは乾いた柔らかい布で拭きとってください。そのままにしておくや腐食・サビ・かぶれ、そで口の汚れなどの原因となります。*メタルブレスを洗う際は、必ず時計本体が水にぬれないようご注意ください。
- レザー・ナイロンストラップ
 - レザーやナイロンストラップは、汗や汚れにより劣化します。またレザーストラップは自然素材のため磨耗や変色、変形など経年劣化をいたします。定期的な交換をおすすめいたします。
- 【お手入れについて】
 - メタルブレスのすき間やリユーズまわりは、柔らかいハケや歯ブラシなどで取り除いてください。また裏ぶたなどの汚れやゴミは、乾いた柔らかい布で拭きとってください。
 - 時計を長時間使用されないときは水分等をよく拭きとり、常温で乾燥している場所に保管してください。
 - リユーズを長時間動かさないままにしていると、付着している汚れや機械内部の潤滑油が固まり操作できなくなる場合がございます。時々リユーズを回してください。

保証規定

お買い上げいただきましたADEXEには、正常なご使用状態で万一不具合が生じた場合、お買い上げ日より1年間、日本国内でのみ有効となる保証がついております。保証期間内に時計の不具合が発生した場合は、本保証書をご持参のうえお買い上げ店舗にご相談ください。なお保証をお受けいただくには「お買い上げ年月日」「販売店名」などの記載がある、またはそれに相当する領収書が必要です。(ECサイトをご利用の場合は、購入伝票と一緒に取扱説明書・保証書を保管ください。)

【保証の対象となる部分】：時計本体【ムーブメント(クォーツ機械内部)】

【保証の対象外となる部分】：以下は保証期間内でも有償となります。あらかじめご了承ください。

(1) 誤った使用や不注意、お客様ご自身の修理や改造による故障または破損、(2) 天災や火災、人為的故障による故障または破損、(3) 使用中に生じた外観上の変化(ケース・ガラス・ストラップなどのキズや汚れ)、(4) 本取扱説明書に記載されている防水性能範囲外での使用による浸水、(5) 保証書の字句の書き換えおよび非提示の場合、(6) 消耗品【電池・ストラップ(レザー・ナイロン・メタルブレス等)】

※ 保証期間内に電池交換以外の不具合が生じた場合は無償にて交換対応をいたします。また保証期間が過ぎた時計内部に不具合が生じた場合は有償にて交換対応をさせていただきます。なお同一の製品との交換は保証できません。万一ご用意できない場合は、ADEXEの同一価格の時計と交換させていただきます。あらかじめご了承ください。

(無償交換した時計の保証期間：お買い上げいただいた時計の残存保証期間が適用となります。)

※ 本規定は上記条件のもと保証期間内の対応をお約束するものであり、お客様の法律上の権利を制限するものではありません。

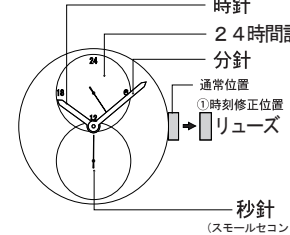
ガス・科学用品の中での着用・携帯・保管はおやめください。またシンナー・ベンジン等の各種溶剤およびそれらを含有するもの(ガソリン・マニキュア・クレンジング剤・トリートメント剤・洗剤・脱色剤など)や体温計に使用されている水銀が時計に付着しますと、ケース・ストラップ・文字盤の変色や変形・破損を起こす場合があります。薬品等の取り扱いには十分ご注意ください。

注意 ご使用上の注意

- 次の場所での着用・携帯・保管は避けてください。
 - ホコリの多い場所、強い振動や磁気・静電気の影響がある場所、極端な高温/低温の影響下、高湿度な場所
 - 日常生活防水の時計です。水や汗、汚れが付着したままにしておくはおやめください。時計に付着した水や汗、汚れはこまめに乾いた柔らかい布で綺麗に拭きとってください。また万一時計が海水に浸かってしまった場合は、ケースについた海水をよく拭きとり、お買い上げ店舗またはカスタマーサポートへご相談ください。
 - 水中でのリユーズ操作、蛇口から直接水をかけることはおやめください。時計内部に水分が入り故障の原因となる場合がございます。また時計内部に水が入ったり、ガラス内面にくもりや水滴が発生して消えない場合は、そのまま放置せずお買い上げ店舗またはカスタマーサポートへご相談ください。
 - 電圧の切れた電池をそのままにしておく、漏液等により故障の原因となる場合があります。お早めに電池交換されることをおすすめいたします。(電池交換は保証期間内でも有償となります)
 - 電池交換は時計専門店またはカスタマーサポートへ依頼ください。
 - レザーストラップは非防水です。材質の特性上、水にぬれると耐久性に影響(脱色、接着剤がれ、変色)がでる場合があります。またかぶれの原因にもなりますので十分ご注意ください。

【操作方法】

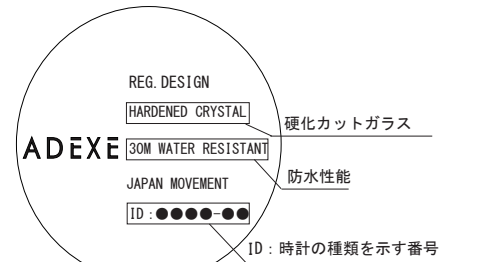
スモールセコンド・24時間表示モデル



時刻と24時間計の合わせ方

- 秒針が12時の位置でリユーズを①まで引き出します。
- リユーズを回して時刻を合わせます。
- 分針は正しい時刻より4~5分進めてから逆に戻して合わせてください。
- 24時間計の針が正しい時間を指していることを確認します。(午前・午後が正しい場合は、時刻を12時間分進めて合わせます。)
- 時報と同時にリユーズを元の位置に押し戻します。
- 時刻合わせは電話の時報サービス【TEL117】が便利です。

時計裏ぶた刻印詳細



※図は一例であり、お買い上げいただいた時計とは異なります

【磁気・静電気について】

- クォーツ時計に使われているIC回路は、静電気に弱い性質を持っています。強い静電気を受けるものと正しい時刻を表示しない場合がありますので、十分ご注意ください。
- 身近にある磁気を発するものによって正しい時刻を表示しなくなった場合、磁気を発するものから10cm以上遠ざければ正常に作動することがございます。万一時刻修正しても正常に作動しない場合は、脱磁(磁気を消す作業)を行うと元の状態に直すことが可能ですので、お買い上げ店舗またはカスタマーサポートへご相談ください。
- 時計に影響をおよぼす身のまわりの磁気製品例
 - 携帯電話・ラジオやオーディオのスピーカー・冷蔵庫のマグネットドア・バッグの留め具・電気調理器・交流電流かみそり・磁石つき健康機器類【磁気を発するネックレス・健康ベルト・健康マット・健康まくら・健康腹巻など】
- 【皮膚炎について】
 - 肌質によっては金属やストラップに含まれる染料によるアレルギー反応や、汚れなどが原因でひきこず炎症などが発症する場合がございます。異常を感じたらすぐに使用を中止し、医師にご相談ください。
- 【保護シールについて】
 - 時計のガラスや金属部分(裏ぶた・メタルブレス)にシールが貼られているときは、ご使用前に必ずはがしてください。なおそのまま使用された場合、シールのすき間に汗や水分・ホコリ等が入りこみ、肌のかぶれや金属が腐食する原因となる場合がございます。